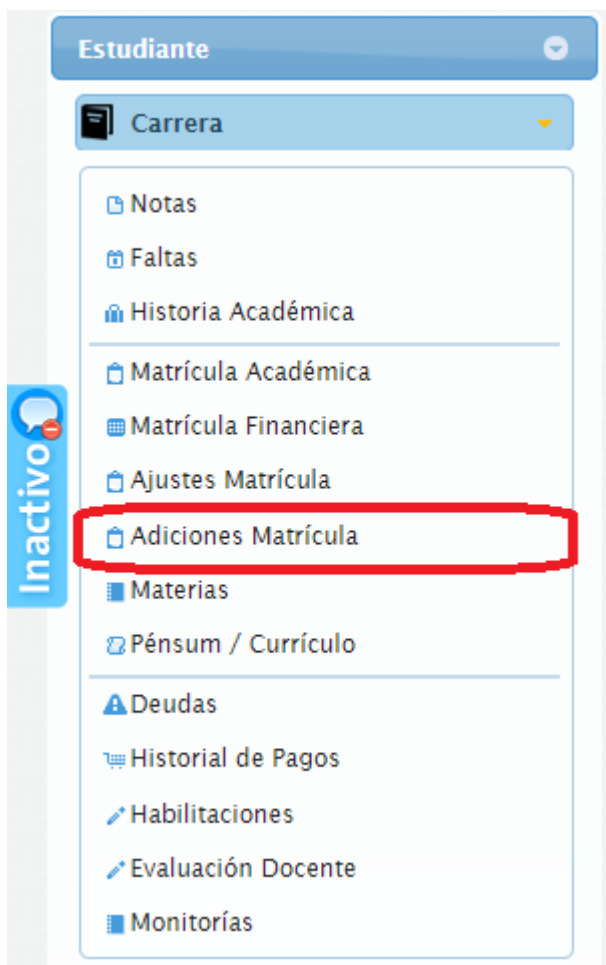


Manual para Solicitudes de materias “Kira”

Ingreso al Módulo	2
Adición de materias	3
Guardar Solicitud	7
Formulario Inactivo	8

Ingreso al Módulo

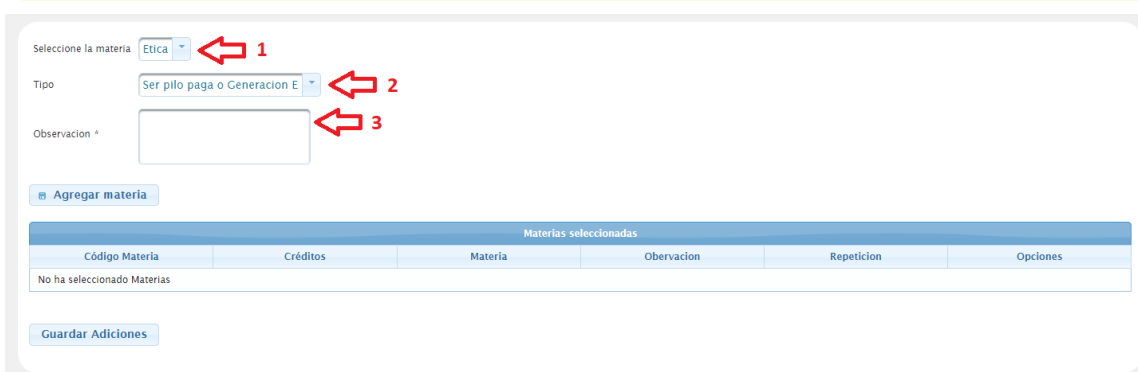
El estudiante, deberá desplegar el menú de su carrera. En el menú se encontrará la opción de “Adiciones Matrícula”.



Adición de materias

Al ingresar a la opción “Adiciones Matrícula” se desplegará el formulario para realizar la solicitud de adiciones de materias junto a un mensaje con información importante acerca del proceso.

1) El propósito fundamental de este modulo es solicitar ante su coordinador de programa la adición de asignaturas para la matrícula del periodo actual. Por aquí no se tramitan cambios de grupo ni cancelaciones.
2) La recepción de la solicitud de la(s) asignatura(s) NO IMPLICAN LA EFECTIVA ASIGNACIÓN DEL/LOS CUPO(S). La Coordinación del Programa realizará el análisis respectivo y se asignarán los cupos de conformidad con los criterios de priorización establecidos por cada comité de programa.
3) Tenga en cuenta que solo se permiten seis (6) adiciones como máximo
Cualquier duda o inquietud comunicarse con el coordinador



Selección de materia: Etica (1)

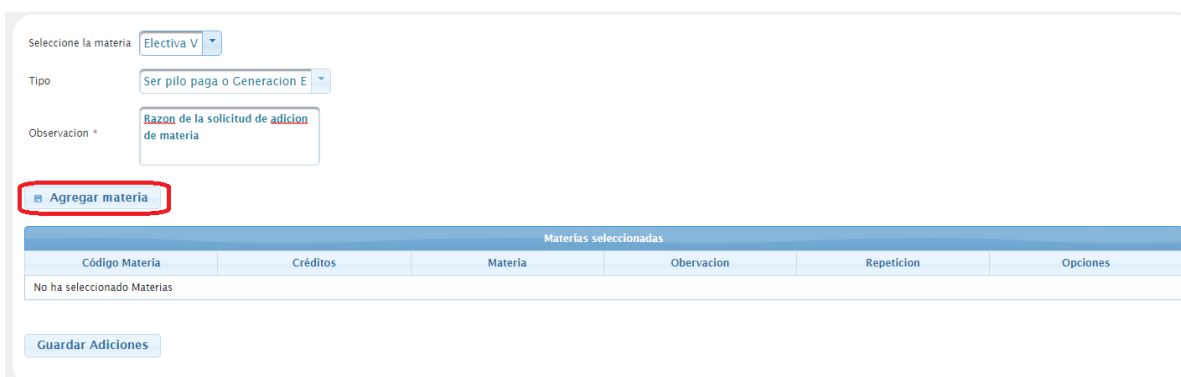
Tipo: Ser pila paga o Generación E (2)

Observación: (3)

Materias seleccionadas					
Código Materia	Créditos	Materia	Observación	Repetición	Opciones
No ha seleccionado Materias					

En el formulario diligenciará la información correspondiente a: La materia que desea adicionar (1), el tipo de estudiante(2), y en observación (3) se deberá estipular la razón por la que desea adicionar la materia.

Una vez llenos los campos requeridos se deberá clicar en agregar materia para adicionarla a la lista de materias a solicitar.



Selección de materia: Electiva V (1)

Tipo: Ser pila paga o Generación E (2)

Observación: Razon de la solicitud de adición de materia (3)

Materias seleccionadas					
Código Materia	Créditos	Materia	Observación	Repetición	Opciones
No ha seleccionado Materias					

DIVISIÓN DE TECNOLOGÍAS DE LA INFORMACIÓN Y LA COMUNICACIÓN



Seleccione la materia

Tipo

Observacion *

Materias seleccionadas					
Código Materia	Créditos	Materia	Observacion	Repeticion	Opciones
363	3	Electiva V	Razón de la solicitud de de adición de materia	RO	<input type="button" value="Eliminar"/>

Si se intenta agregar una materia sin llenar la información se visualizará en la vista general de la siguiente manera.

Observacion: Error de validación: se necesita un valor. Observacion: Error de validación: se necesita un valor.

Seleccione la materia

Tipo

Observacion *

Además tampoco se podrá agregar una materia más de una vez, si se intenta agregar una materia que ya esté en la lista se visualizará en la vista.

La materia que desea agregar ya esta en la lista de adiciones. Por favor verifique la información e inténtelo de nuevo.

Seleccione la materia

Tipo

Observacion *

Materias seleccionadas					
Código Materia	Créditos	Materia	Observacion	Repeticion	Opciones
363	3	Electiva V	solicitud adicionada	RO	<input type="button" value="Eliminar"/>



SC- CER 450832

Por una Universidad de Excelencia y Solidaria

Carrera 3 # 3N – 51 Edificio TIC. Popayán – Cauca – Colombia
8209900 - 8209800. jefaturatic@unicauca.edu.co
www.unicauca.edu.co

Se podrán eliminar materias de la lista con la opción “Eliminar”.

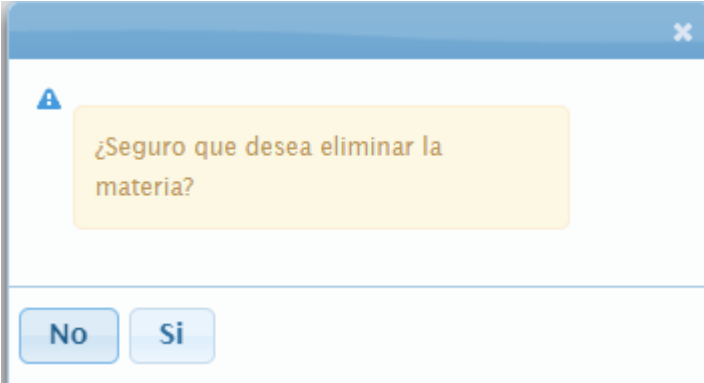
Seleccione la materia:

Tipo:

Observacion +

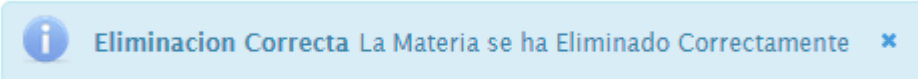
Materias seleccionadas					
Código Materia	Créditos	Materia	Observacion	Repeticion	Opciones
363	3	Electiva V	Razón de la solicitud de de adición de materia	R0	<input type="button" value="Eliminar"/>

la cuál presentará la siguiente ventana de confirmación.



¿Seguro que desea eliminar la materia?

Al aceptar se informará si se eliminó la materia de la lista.



Eliminacion Correcta La Materia se ha Eliminado Correctamente

DIVISIÓN DE TECNOLOGÍAS DE LA INFORMACIÓN Y LA COMUNICACIÓN



El proceso de adicionar una materia a la lista se podrá repetir hasta 6 veces, osea, se podrá realizar la solicitud de adición para 6 materias.

Seleccione la materia:

Tipo:

Observacion *:

Materias seleccionadas					
Código Materia	Créditos	Materia	Observacion	Repeticion	Opciones
363	3	Electiva V	Razon de la solicitud de adicion de materia	RO	<input type="button" value="Eliminar"/>
357	3	Electiva I	Razon de la solicitud de adicion de materia	RO	<input type="button" value="Eliminar"/>
360	3	Electiva II	Razon de la solicitud de adicion de materia	RO	<input type="button" value="Eliminar"/>
361	3	Electiva III	Razon de la solicitud de adicion de materia	RO	<input type="button" value="Eliminar"/>
362	3	Electiva IV	Razon de la solicitud de adicion de materia	RO	<input type="button" value="Eliminar"/>
313-9	2	Etica	Razon de la solicitud de adicion de materia	RO	<input type="button" value="Eliminar"/>

Una vez en el límite no se permitirá adicionar más materias a la lista.

Seleccione la materia:

Tipo:

Observacion *:



SC- CER 450832

Por una Universidad de Excelencia y Solidaria

Carrera 3 # 3N – 51 Edificio TIC. Popayán – Cauca – Colombia
8209900 - 8209800. jefaturatic@unicauca.edu.co
www.unicauca.edu.co

Guardar Solicitud

Al dar clic en guardar Adiciones.

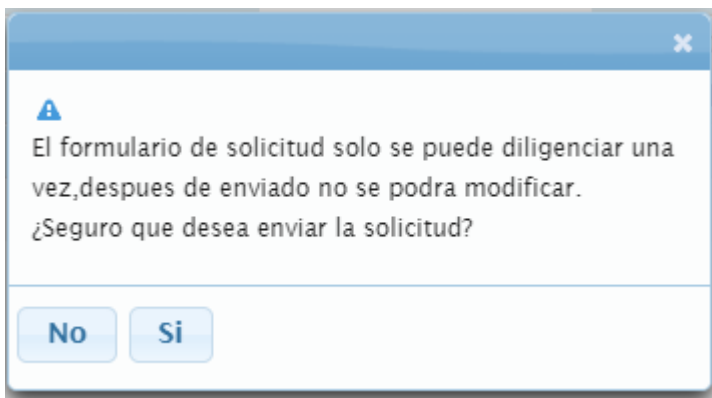
Seleccione la materia

Tipo

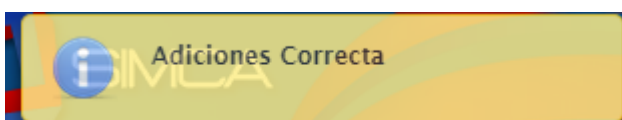
Observacion *

Materias seleccionadas					
Código Materia	Créditos	Materia	Observacion	Repetición	Opciones
363	3	Electiva V	Razon de la solicitud de adicion de materia	RO	<input type="button" value="Eliminar"/>
357	3	Electiva I	Razon de la solicitud de adicion de materia	RO	<input type="button" value="Eliminar"/>
360	3	Electiva II	Razon de la solicitud de adicion de materia	RO	<input type="button" value="Eliminar"/>
361	3	Electiva III	Razon de la solicitud de adicion de materia	RO	<input type="button" value="Eliminar"/>
362	3	Electiva IV	Razon de la solicitud de adicion de materia	RO	<input type="button" value="Eliminar"/>
313-9	2	Etica	Razon de la solicitud de adicion de materia	RO	<input type="button" value="Eliminar"/>

Se desplegará una ventana informando que el envío de la solicitud es único y no se podrá editar luego de enviado.



al aceptar el envío de la solicitud aparecerá un mensaje de confirmación.



Formulario Inactivo

Si el proceso “Adiciones Matrícula” no está activo se visualizará el mensaje correspondiente.

El Proceso de Solicitud de Adiciones no se Encuentra Activo

Dado que el formulario de solicitud de materias solo se puede realizar una única vez, si el estudiante intenta llenar el formulario una segunda vez se visualiza que ya se ha diligenciado el formulario junto con las materias que se solicitaron.

Ya ha Diligenciado el Formulario

Materias Solicitadas			
Materia	Créditos	Observacion	Repeticion
Trabajo de Grado	14	Observacion	RO